







ANÉIS DE SEGMENTO






| HYUNDAI | | | | | | | |
|------------------------------|-------------|---|---|---|---------------------|---------------------|--|
| CÓDIGO KS | Medida | Motor  | Veículo   | Ano | Ref. Cruzada | Código | |
| 800042810000 800042810050 | STD 0,50 | 2.5L D4BA D4BB D4BF-E / D4BH D4BF-E D4BH | H100 2.5 TD H100 2.5 TD Galopper I 2.5 TD Galopper II 2.5 TD H100 2.5 TD H1 / H100 GLS / SPR / Top H100 DLX / GL /GS / Porter Truck Galopper I 2.5 TD H100 / Satellite / Starex 2.5 TD H100 2.5 TD H100 GLS / SPR / Top H1 2.5 TD Galopper II 2.5 TD H100 DLX / GL /GS / Porter Truck Terracan 2.5 TD HR | 1993 / 1994 1993 / ... 1991 / 1994 1997 / 2001 1994 / 2000 1997 / ... 1994 / ... 1991 / 1997 1997 / ... 1991 / ... 1997 / ... 2002 / ... 1997 / 2002 1994 / ... 2003 / ... 2006 / 2012 | MAHLE METAL LEVE | A1950370 DH.8880 | |

NCM / CLASSIFICAÇÃO FISCAL: 8409.99.79
CÓDIGO EAN / CÓDIGO DE BARRAS: 7890537130591 / 7890537144222
FROTA CIRCULANTE 2015: 90.765 VEÍCULOS*

| MITSUBISHI | | | | | | | |
|------------------------------|-------------|---|---|--|---------------------|--------------------|--|
| CÓDIGO KS | Medida | Motor  | Veículo   | Ano | Ref. Cruzada | Código | |
| 800042810000 800042810050 | STD 0,50 | 2.5L D4BA D4BB 4D56 / 4D56T | L 200 2.5 D (51kW) L200 4x2 / CD 4x4 L300 Base / DX / Canter L300 Top / Luxo L200 CD 4x2 L200 4x2 / CD 4x4 L300 Base / DX / Canter L300 Top / Luxo L200 CD 4x2 L200 / Sport / HPE / Pagero GLX | 1986 / ... 1991 / ... 1995 / ... 1998 / ... 1992 / ... 1991 / ... 1995 / ... 1998 / ... 1992 / ... 1996 / ... | MAHLE METAL LEVE | A195010 DC.7338 | |

NCM / CLASSIFICAÇÃO FISCAL: 8409.99.79
CÓDIGO EAN / CÓDIGO DE BARRAS: 7890537130591 / 7890537144222
FROTA CIRCULANTE 2015: 213.046 VEÍCULOS*




| PERKINS | | | | | | |
|------------------------------|-------------|---|--|------------|--------------------------------|---|
| CÓDIGO KS | Medida | Motor  | Veículo   | Ano | Ref. Cruzada | Código |
| 800078710000 800078710050 | STD 0,50 | SÉRIE 1100 - 1100A TURBO (1104A-44T / 1104C-44T / 1104C-44TA) SÉRIE 1100 - 1104C TURBO (1104-44TG / 1104-44TAG) | Motor Industrial Grupo Gerador | 2010 / ... | MAHLE METAL LEVE PERKINS | A0571000 LC.8763 4115P515 3136L025 3136L035 3137L045 4115P516 3136L026 3136L038 3137L046 |
| 800078810000 800078810050 | STD 0,50 | SÉRIE 1100 - 1104C - N.A - ASPIRADO (1104C-44 / 1104C-44) SÉRIE 1100 - 1104C - N.A ASPIRADO (1104-44G) | Motor Industrial Grupo Gerador | 2010 / ... | MAHLE METAL LEVE PERKINS | A0571010 LC.8768 4115P511 4115P521 3136L031 3136L035 3137L045 4115P512 4115P522 3136L036 3136L038 3137L046 |

NCM / CLASSIFICAÇÃO FISCAL: 8409.99.79

CÓDIGO EAN / CÓDIGO DE BARRAS: 7890537144307 / 7890537144314 / 7890537144338 / 7890537144345

KIT



| MERCEDES-BENZ | | | | | | |
|---------------|--------|---|--|------------|--------------|--------|
| CÓDIGO KS | Medida | Motor  | Veículo   | Ano | Ref. Cruzada | Código |
| 97523960 | - | OM 924LA Euro 5 / OM 926LA Euro 5 | Accelo 815 / 1016 Atego 1726 (4x2) / 1726 (4x4) / 2426 (6x2) Atron 2324 (6x2) | 2012 / ... | - | - |

NCM / CLASSIFICAÇÃO FISCAL: 8409.99.99




CÓDIGO EAN / CÓDIGO DE BARRAS: 7890537147254

FROTA CIRCULANTE 2015: 50.581 VEÍCULOS*




Nomes, descrições, imagens de motores, veículos, produtos, montadoras, etc. são apenas para referência. Os itens deste informativo são peças de reposição KS com qualidade garantida para as aplicações listadas.

PISTÃO + ANEL



| MERCEDES-BENZ | | | | | | |
|---------------|--------|---|--|------------|--------------|-------------|
| CÓDIGO KS | Medida | Motor  | Veículo   | Ano | Ref. Cruzada | Código |
| 97523600 | STD | OM 924LA Euro 5 / OM 926LA Euro 5 | Accelo 815 / 1016 Atego 1726 (4x2) / 1726 (4x4) / 2426 (6x2) Atron 2324 (6x2) | 2012 / ... | OE | A9260302418 |




NCM / CLASSIFICAÇÃO FISCAL: 8409.99.29
CÓDIGO EAN / CÓDIGO DE BARRAS: 7890537147261
FROTA CIRCULANTE 2015: 50.581 VEÍCULOS*

| PERKINS | | | | | | |
|----------------------|-------------|---|--|-----|--------------|----------------------|
| CÓDIGO KS | Medida | Motor  | Veículo   | Ano | Ref. Cruzada | Código |
| 41511600 41511610 | STD 0,50 | SÉRIE 1100 - 1100A TURBO (1104A-44T / 1104C-44T / 1104C-44TA) | Motor Industrial | - | OE | 3135M121 3135M122 |
| 41512600 41512610 | STD 0,50 | SÉRIE 1100 - 1104C TURBO (1104-44TG / 1104-44TAG) | Grupo Gerador | - | OE | 3135M111 3135M116 |
| 99529600 99529610 | STD 0,50 | SÉRIE 1100 - 1104C - N.A - ASPIRADO (1104C-44 / 1104C-44) | Motor Industrial | - | OE | 3135M105 3135M106 |
| 99673601 99673611 | STD 0,50 | SÉRIE 1100 - 1104C - N.A ASPIRADO (1104-44G) | Grupo Gerador | - | OE | 3135M115 3135M118 |




NCM / CLASSIFICAÇÃO FISCAL: 8409.99.29
CÓDIGO EAN / CÓDIGO DE BARRAS: 7890537147285 / 7890537147292 / 7890537147308 / 7890537147315 / 7890537147315 /
7890537147353 / 7890537147322 / 7890537147339

VÁLVULA



| HONDA | | | | | | |
|-----------|--------|---|--|------------|--------------------|--|
| CÓDIGO KS | Medida | Motor  | Veículo   | Ano | Ref. Cruzada | Código |
| 50017973 | EX | 125cc | CG 125 Cargo ES / KS / Fan / Fan ES / Fan KS | 2009 / ... | MAHLE OE TRW | VE0511478 14721-KWG-600 V75717A0 |
| 50017974 | IN | 125cc | CG 125 Cargo ES / KS / Fan / Fan ES / Fan KS | 2009 / ... | MAHLE OE TRW | VA0511477 14711-KWG-600 V75716A0 |

NCM / CLASSIFICAÇÃO FISCAL: 8409.91.14
 CÓDIGO EAN / CÓDIGO DE BARRAS: 7890537145960 / 7890537145977
 FROTA CIRCULANTE 2015: 2.413.521 VEÍCULOS*

| JOHN DEERE | | | | | | |
|------------|--------|---|---|-----|--------------|---------|
| CÓDIGO KS | Medida | Motor  | Veículo   | Ano | Ref. Cruzada | Código |
| 50017978 | EX | 6090T | Colhedoras de Cana Serie CH - CH570 & CH670 3520 & 3522 Colheitadeiras Serie S - S660 & S670 Tratores Serie 8R - 8270R & 8295R & 8320R & 8345R & 8370R Escavadeiras 350G LC Motoniveladoras Serie G - 770G | - | OE | R520224 |

NCM / CLASSIFICAÇÃO FISCAL: 8409.99.14
 CÓDIGO EAN / CÓDIGO DE BARRAS: 7890537147667
 FROTA CIRCULANTE 2015: 4.692 VEÍCULOS*

| CÓDIGO KS | Medida | Motor  | Veículo   | Ano | Ref. Cruzada | Código |
|-----------|--------|---|---|-----|--------------|---------|
| 50017977 | IN | 6090T | Colhedoras de Cana Serie CH - CH570 & CH670 3520 & 3522 Colheitadeiras Serie S - S660 & S670 Tratores Serie 8R - 8270R & 8295R & 8320R & 8345R & 8370R Escavadeiras 350G LC Motoniveladoras Serie G - 770G | - | OE | R520223 |

NCM / CLASSIFICAÇÃO FISCAL: 8409.99.14
CÓDIGO EAN / CÓDIGO DE BARRAS: 7890537147674
FROTA CIRCULANTE 2015: 4.692 VEÍCULOS*